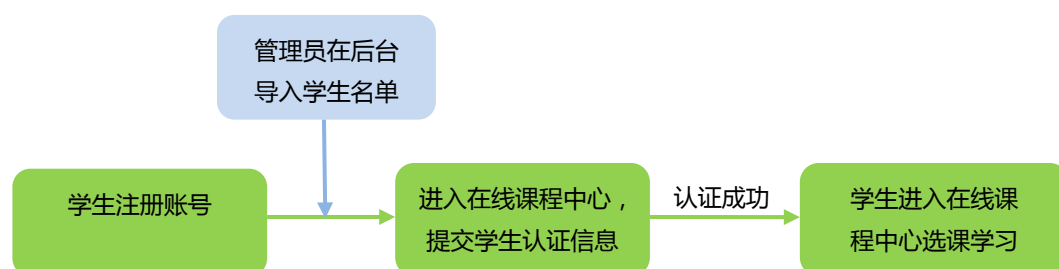


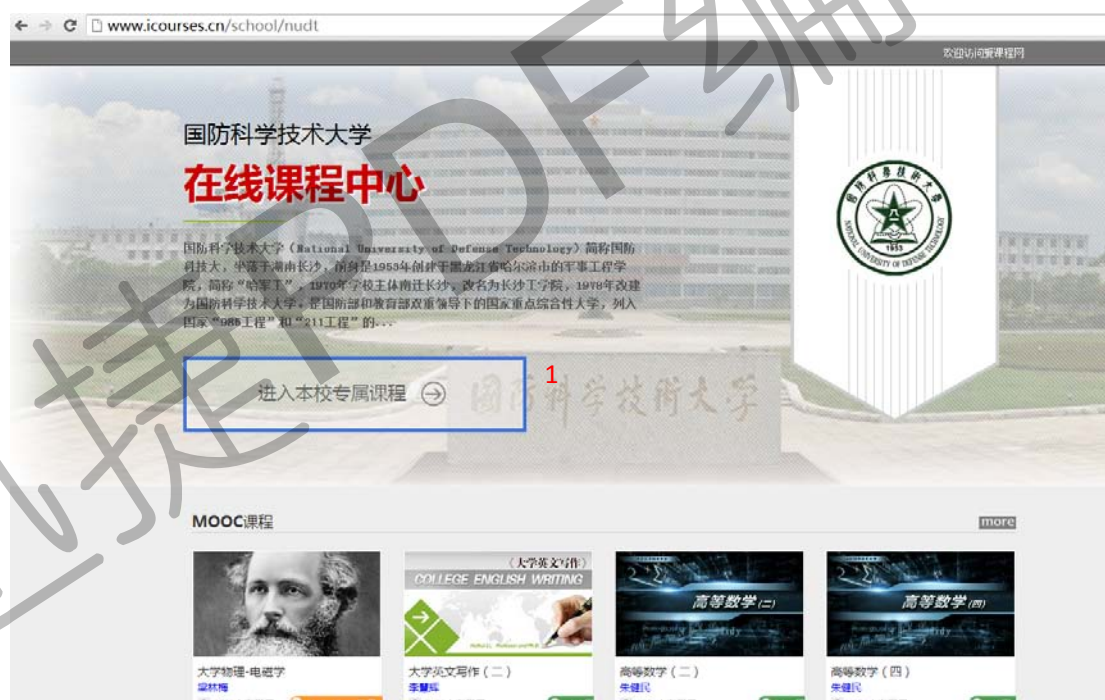
# 学生学习流程



## 1 注册与身份认证

1.1 注册账号后，登录本校课程中心（网址为：

“<http://www.icourses.cn/school/bdu>”，点击进入本校 专属课程”进行身份认证



## 马上认证,查看“我的学校云”课程



### 认证之后你可以：

- / 拥有权限进入你的学校云，参加专属课程
- / 了解最新开课动态，体验身边最热门课程
- / 自由学习专属课程，践行师生互动翻转课堂

2

[立即认证，开启学习之旅](#)

### 立即认证，开启学习之旅

认证成功后将无法修改，请认真填写

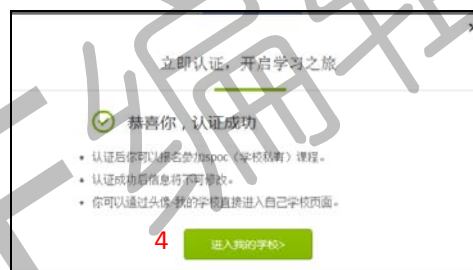
姓名：

所在学校：

学号：

认证码：

**3** [立即认证](#)



## 1.2 认证通过后，进入本校在线课程中心，可以看到本校所有 SPOC 课程

### 国防科学技术大学

国防科学技术大学（National University of Defense Technology）简称国防科技大学，坐落于湖南长沙，前身是1953年创建于黑龙江哈尔滨的军事工程学院，简称“哈军工”，1970年学校主体南迁长沙，改名为长沙工学院，1978年改建为国防科学技术大学。是国防部和教育部双重领导下的国家重点综合性大学，列入国家“985工程”和“211工程”重点建设。学校为一所涵盖理学、工学、军事学、管理学、经济学、哲学、文学、教育学、法学、历史学等10个学科门类的综合大学。

已成功认证为本校成员

#### 本校专属课程

<td><td><p>2</p></td></td>	<td><p>2</p></td>	<p>2</p>		

每次登录后，可通过点击右上角头像下拉菜单中“我的学校”进入在线课程中心。



## 2 加入课程

在本校在线课程中心点击要学习的课程，在课程介绍页中用课程密码加入课程。

The image shows a course introduction page for 'Academic Communication' (《留学英语实务》) by SPOC (学校专有课程). The page includes the university logo, course title, and a description. A red box highlights the '课程密码' (Course Password) field, which is currently empty. Below the field, there is a message: '学校专有课程需输入正确的密码才能进入!' (School-specific courses require entering the correct password to enter!). There is also an '立即参加' (Join Now) button and a checkbox for '同意中国大学MOOC平台协议 查看协议' (I agree to the MOOC platform agreement, view agreement).

每次登录后，通过右上角头像下拉菜单中“我的课程”，进入相应课程进行学习。



### 3 学习页面

#### 3.1 课程学习

如果是同步 SPOC，在学生的学习界面上，将同时展示同步 SPOC 课程的内容+同步 MOOC 课程的内容；以课件界面为例，遵循 SPOC 课程内容在上、MOOC 内容在下的展示方式。如果是异步或独立 SPOC，与 MOOC 学习界面基本相同。



### 3.2 课程讨论

在 MOOC 讨论区内容中，可以看到所有选了这门 MOOC 课程的人的讨论；

在 SPOC 讨论区内容中，只可以看到参加了这门 SPOC 课程的人的讨论；

